

# Hver fjerde studerende har oplevet diskrimination



## Analysens hovedpointer

- Kvinder og mænd oplever diskrimination lige hyppigt, men kvinder oplever i højere grad kønnet diskrimination, mens mænd oplever diskrimination baseret på politisk overbevisning.
- Seksuelle og etniske minoriteter oplever i højere grad diskrimination, særligt relateret til deres minoritetsstatus.
- Naturvidenskabelige studerende er mere tilbøjelige til at svare, at de har oplevet diskrimination end deres humanistiske og samfundsvidenskabelige medstuderende.

## Om analysen

Analysen er udarbejdet i juli 2023 af Julius Gotthardt Møller og Anne Aabel fra DM. Analysen anvender tal DM's studielivsundersøgelser fra 2022 og 2023.

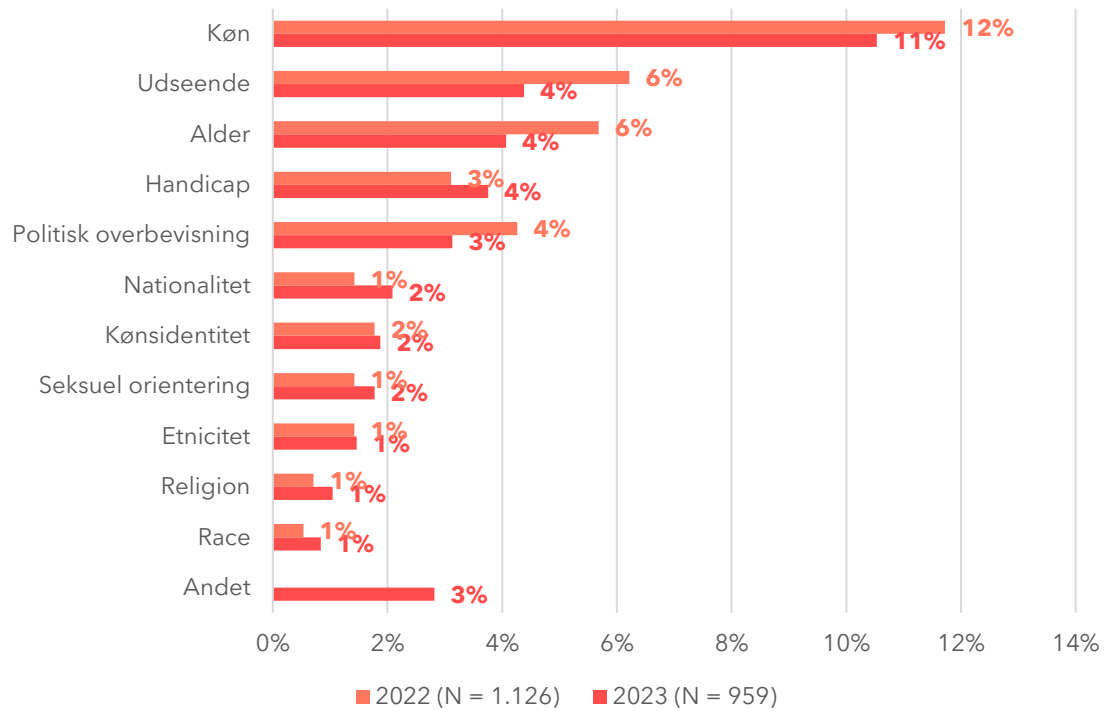
## Kontakt

Hvis du har spørgsmål til analysen, kan du kontakte DM's analyseafdeling på [analyse@dm.dk](mailto:analyse@dm.dk). Hvis du har spørgsmål til brug af analysen i pressen, kan du kontakte DM's pressevagts på 29 11 60 80

## 1. Diskrimination

Omkring en fjerdedel af de studerende medlemmer har oplevet diskrimination på deres studie, hvilket er på niveau med resultaterne fra sidste år. Kønnen diskrimination er stadig den mest udbredte form for diskrimination, efterfulgt af udseende og alder.

**Figur 1** Har du på dit studie oplevet selv at blive ringere behandlet på baggrund af en eller flere af følgende?

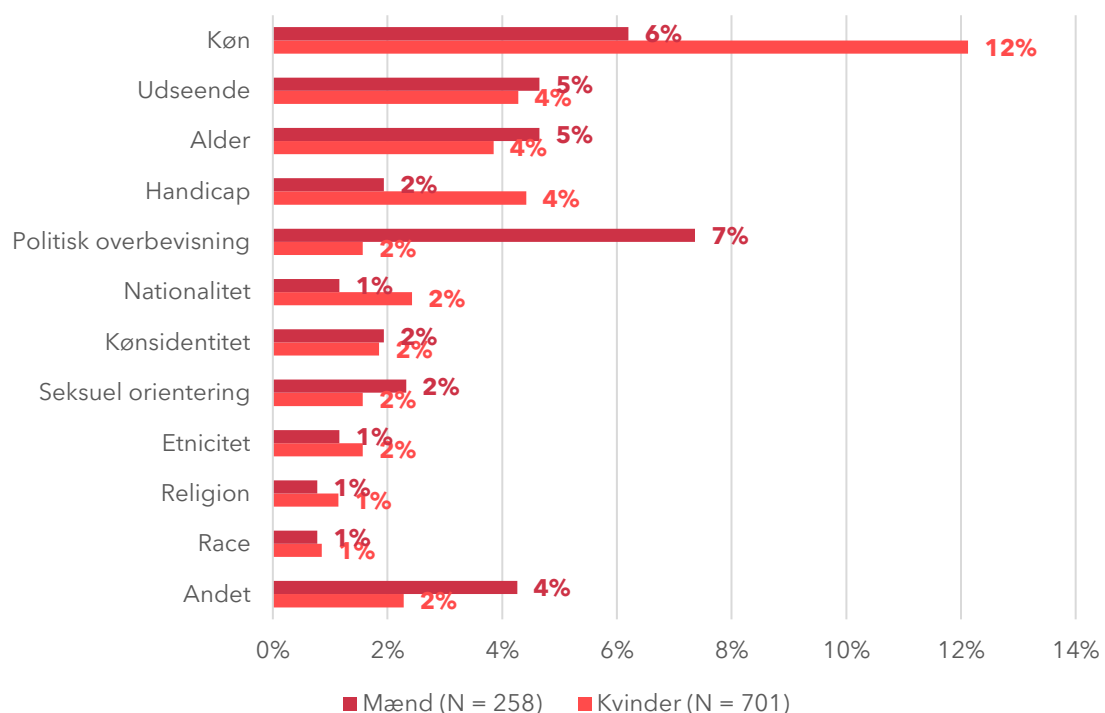


Kilde: DMs studielivsundersøgelse 2022 og 2023

## 2. Diskrimination og marginaliserede grupper

Sammenligner man mænd med kvinder, er der en klar forskel i, hvilke typer diskrimination folk oplever på deres studie. På den ene side oplever en dobbelt så stor andel af kvinder kønnet diskrimination og diskrimination relateret til handicap, relativt til mænd, mens mænd er meget mere tilbøjelige til at opleve diskrimination baseret på politisk overbevisning. Overordnet set svarer en lige stor andel af mænd og kvinder, at de har oplevet diskrimination - det er altså typen af diskrimination, der er forskellig, ikke raten af diskrimination.

**Figur 2** Har du på dit studie oplevet selv at blive ringere behandlet på baggrund af en eller flere af følgende? Fordelt på køn

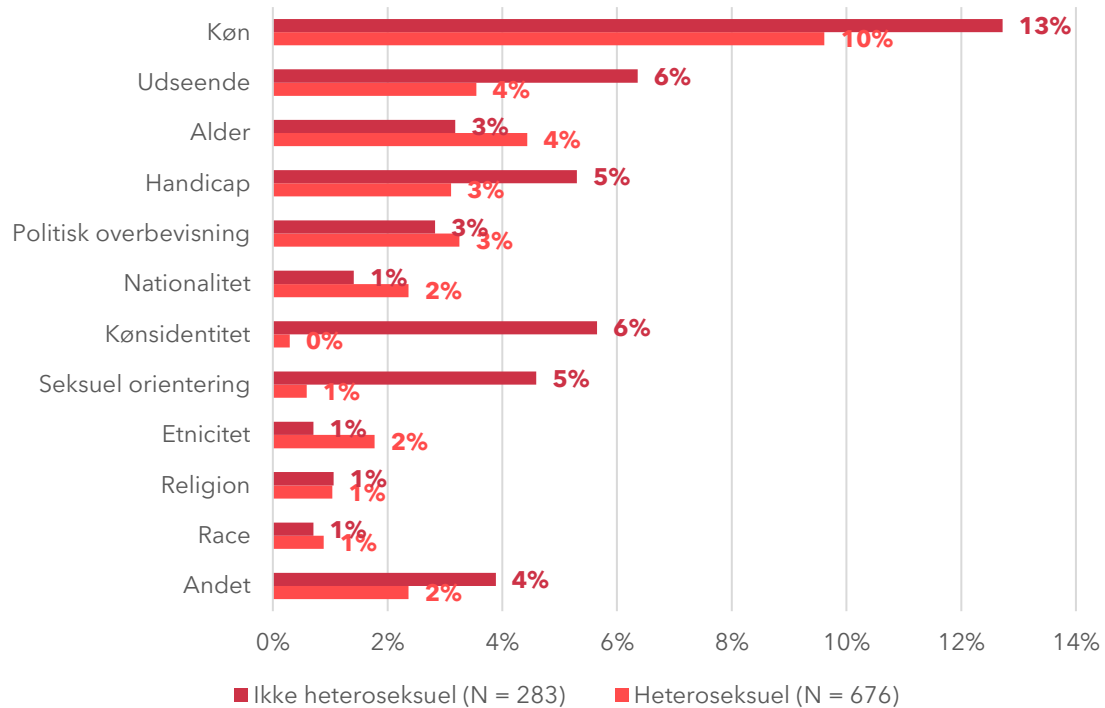


Kilde: DMs studielivsundersøgelse 2023

I undersøgelsen er de studerende blevet spurgt ind til deres seksualitet, hvor det har været muligt at vælge mellem en række seksualiteter. Af hensyn til anonymisering har det været nødvendigt at samle de respondenter, der ikke har svaret heteroseksuel, i en gruppe. Her kalder vi den ikke-heteroseksuel, men gruppen dækker personer, hvis seksualitet i daglig tale ville beskrives som queer eller LGBTQ+.

Overordnet oplever en større andel af personer, der ikke er heteroseksuelle diskrimination, sammenlignet med deres heteroseksuelle medstuderende. Hvor 76 pct. af heteroseksuelle svarer, at de ikke har oplevet nogle af de listede former for diskrimination, gælder det kun 66 pct. af de ikke-heteroseksuelle. De største forskelle mellem de to grupper er i graden af diskrimination baseret på kønsidentitet og seksuel orientering. Hertil kommer, at 2-3 procentpoint flere af de ikke-heteroseksuelle oplever diskrimination baseret på køn, udseende, og handicap.

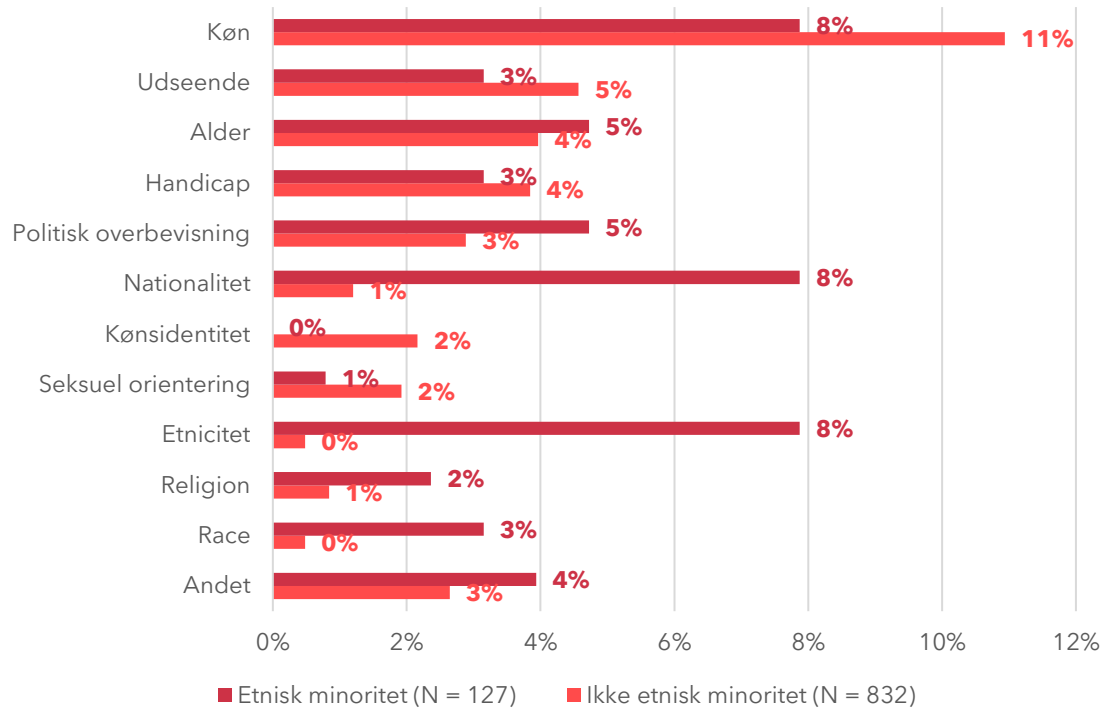
**Figur 3 Har du på dit studie oplevet selv at blive ringere behandlet på baggrund af en eller flere af følgende? Fordelt på seksualitet**



Kilde: DMs studielivsundersøgelse 2023

De studerende er tilsvarende blevet spurgt ind til, om de identificerer sig som minoritetsetniske danskere, hvilket 13 pct. af respondenterne har svaret, at de gør. Blandt denne gruppe svarer fire procentpoint færre, at de ikke har oplevet diskrimination, sammenlignet med dem der ikke er minoritetsetniske danskere. Forskellen er tydeligst når det kommer til diskrimination baseret på race, etnicitet, og nationalitet. Omvendt melder denne gruppe i mindre grad, at de er blevet diskrimineret på baggrund af køn og udseende.

**Figur 4 Har du på dit studie oplevet selv at blive ringere behandlet på baggrund af en eller flere af følgende? Fordelt på etnicitet**

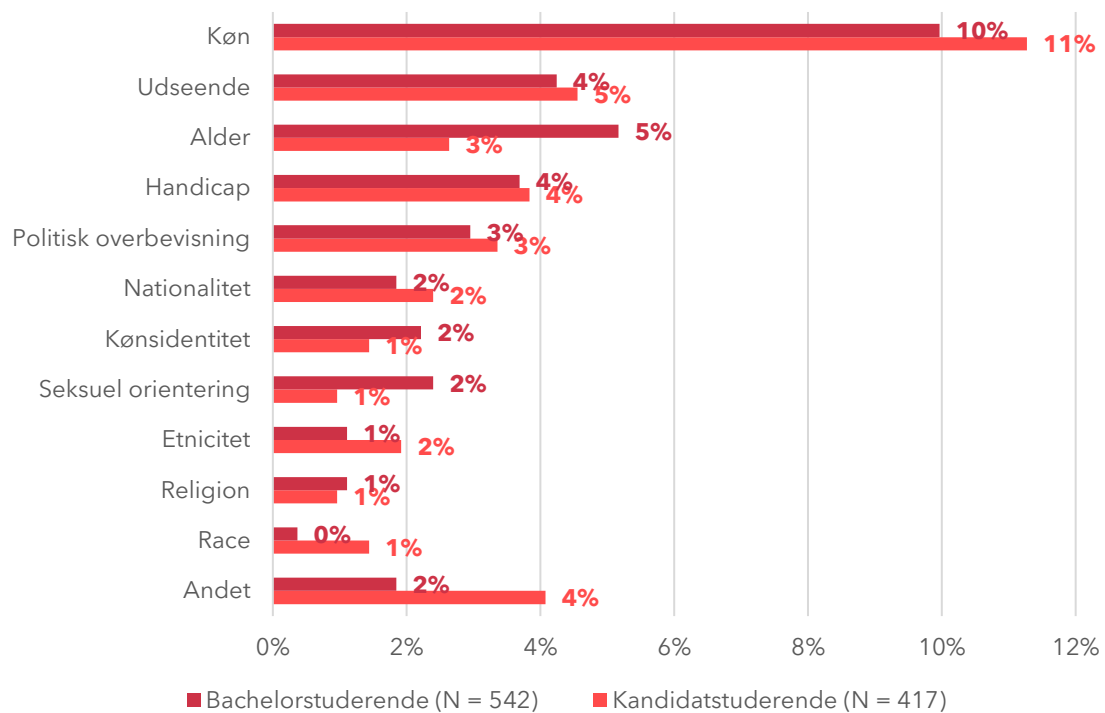


Kilde: DMs studielivsundersøgelse 2023

### 3. Diskrimination og uddannelse

Overordnet er der ikke en store forskel på raten af diskrimination, når man sammenligner bachelorstuderende med kandidatstuderende. Dog svarer to procentpoint flere af de bachelorstuderende, at de er blevet diskrimineret mod pba. af deres alder. Det er dog ikke til at sige, om det skyldes diskrimination mod ældre studerende eller yngre studerende.

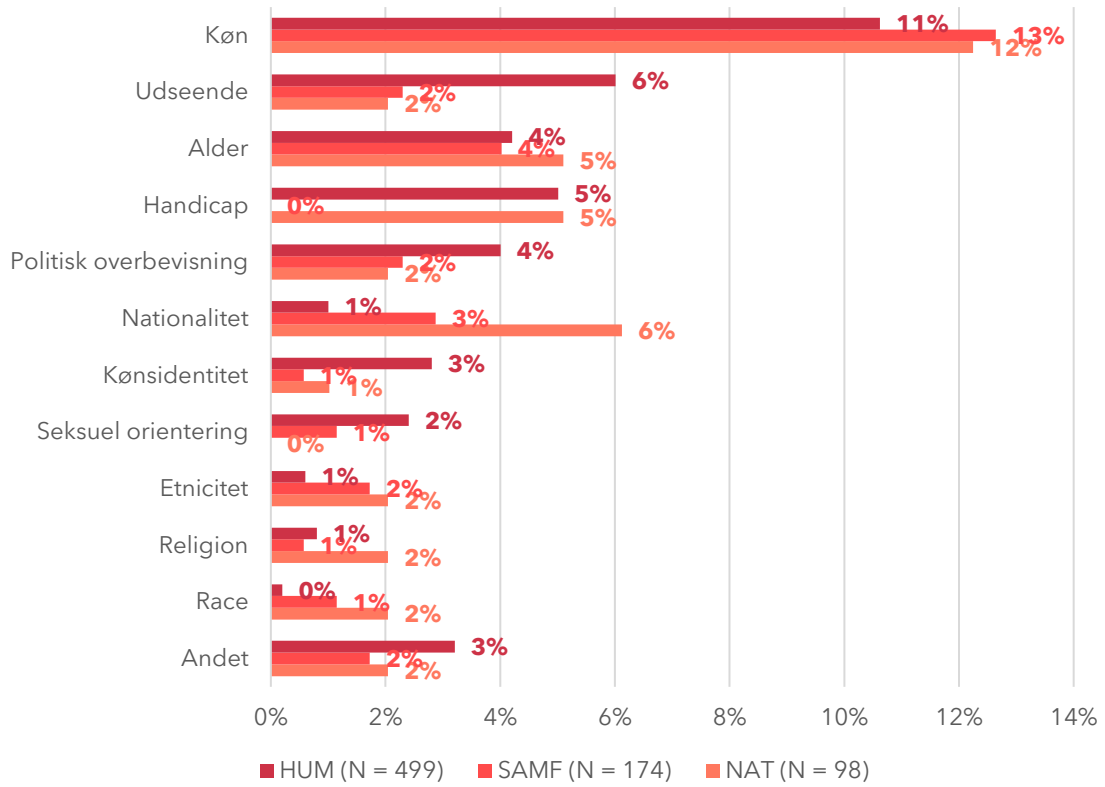
**Figur 5 Har du på dit studie oplevet selv at blive ringere behandlet på baggrund af en eller flere af følgende? Fordelt på bachelor- og kandidatstuderende**



Kilde: DMs studielivsundersøgelse 2023

Sammenligner man på tværs af fakulteter, er der nogle enkelte forskelle. En større andel af humaniora-studerende svarer, at de har oplevet diskrimination på baggrund af udseende, mens naturvidenskabelige studerende i højere grad melder om diskrimination på baggrund af nationalitet. Samlet set svarer 8-10 procentpoint færre af de naturvidenskabelige studerende at de ikke har oplevet diskrimination, sammenlignet med hhv. humanistiske og samfundsvidenskabelige studerende.

**Figur 6 Har du på dit studie oplevet selv at blive ringere behandlet på baggrund af en eller flere af følgende? Fordelt på fakultet**



Kilde: DMs studielivsundersøgelse 2023

## Sådan har vi gjort

Analysen bygger på tal fra DM's Studielivsundersøgelse, der hvert år bliver sendt ud til de studerende medlemmer i DM.

Spørgeskemaundersøgelsen blev sendt ud til 17.450 studerende DM-medlemmer. Heraf har 959 besvaret undersøgelsen, hvilket giver en responsrate på 5,5 procent. Medlemmerne har kunnet besvare undersøgelsen i perioden fra 30. maj 2023 til 20. juni 2023.

Kvinder og studerende bosiddende i Københavns, Aarhus og Odense kommuner er en smule overrepræsenteret blandt respondenterne i forhold til fordelingen blandt studerende medlemmer i DM generelt. Studerende bosiddende i Frederiksberg og Aalborg kommuner er derimod en smule underrepræsenteret.