

# Ikke-heteroseksuelle studerende oplever oftere stress og ensomhed

## Analysens hovedpointer

- Tre ud af 10 studerende identificerer sig ikke som heteroseksuelle.
- Heteroseksuelle har i højere grad job ved siden af deres studie, og en større andel af dem har studierelevante job, end deres ikke-heteroseksuelle medstuderende.
- Ikke-heteroseksuelle oplever i højere grad diskrimination, særligt diskrimination forbundet med seksualitet, køn, og kønsidentitet, end deres heteroseksuelle medstuderende.
- En større andel af ikke-heteroseksuelle studerende svarer at de har været ensomme og stressede ofte eller altid i løbet af det seneste semester end blandt de heteroseksuelle studerende.

## Om analysen

Analysen er udarbejdet i juli 2023 af Julius Gotthardt Møller og Sofie Dalum fra DM. Analysen anvender tal DM's studielivsundersøgelse.

## Kontakt

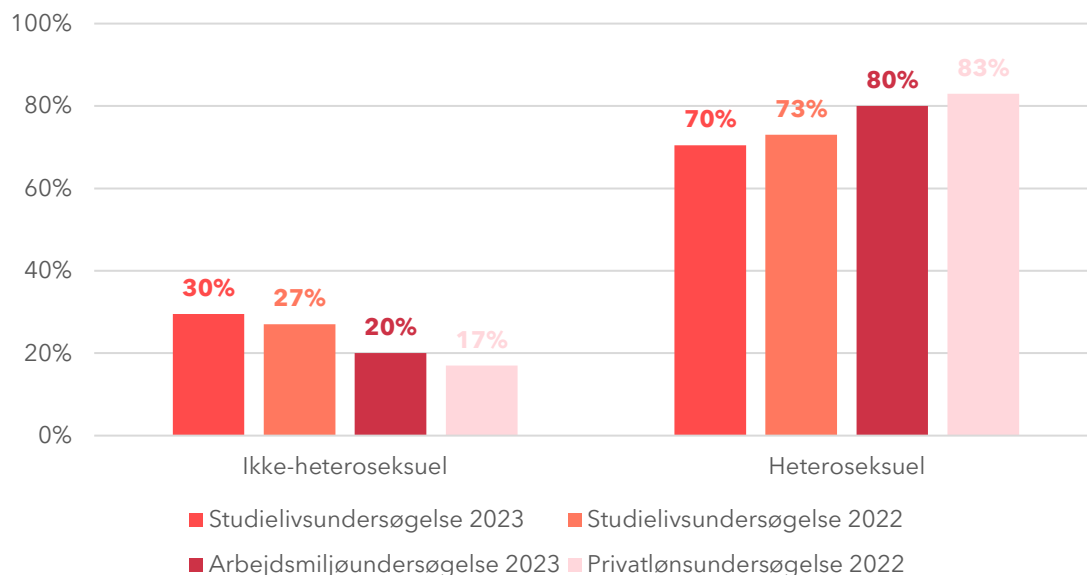
Hvis du har spørgsmål til analysen, kan du kontakte DM's analyseafdeling på [analyse@dm.dk](mailto:analyse@dm.dk). Hvis du har spørgsmål til brug af analysen i pressen, kan du kontakte DM's pressevagt på 29 11 60 80

## 1. Seksualitet, trivsel, studiejob

De studerende er i studielivsundersøgelsen blevet spurgt ind til, hvordan de ville karakterisere deres seksualitet. For at kunne sikre statistisk robusthed og tilstrækkelig anonymitet, er de studerende inddelt i to grupper: Dem, der har svaret af de er heteroseksuelle (f.eks. kvinder, der kun er tiltrukket af mænd), og dem der har svaret noget andet. Denne anden gruppe bliver i analysen her kaldt ikke-heteroseksuelle, men gruppen dækker personer, hvis seksualitet i daglig tale ville beskrives som enten queer eller LGBTQ+.

Blandt de studerende har syv ud af 10 svaret, at de er heteroseksuelle, mens tre ud af 10 ikke er. Det er en større andel af ikke-heteroseksuelle end vi ser blandt DM's medlemmer generelt, men i tråd med studielivsundersøgelsen fra 2022, hvor 28 pct. af respondenterne ikke er heteroseksuelle.

**Figur 1 Medlemmernes seksualitet**

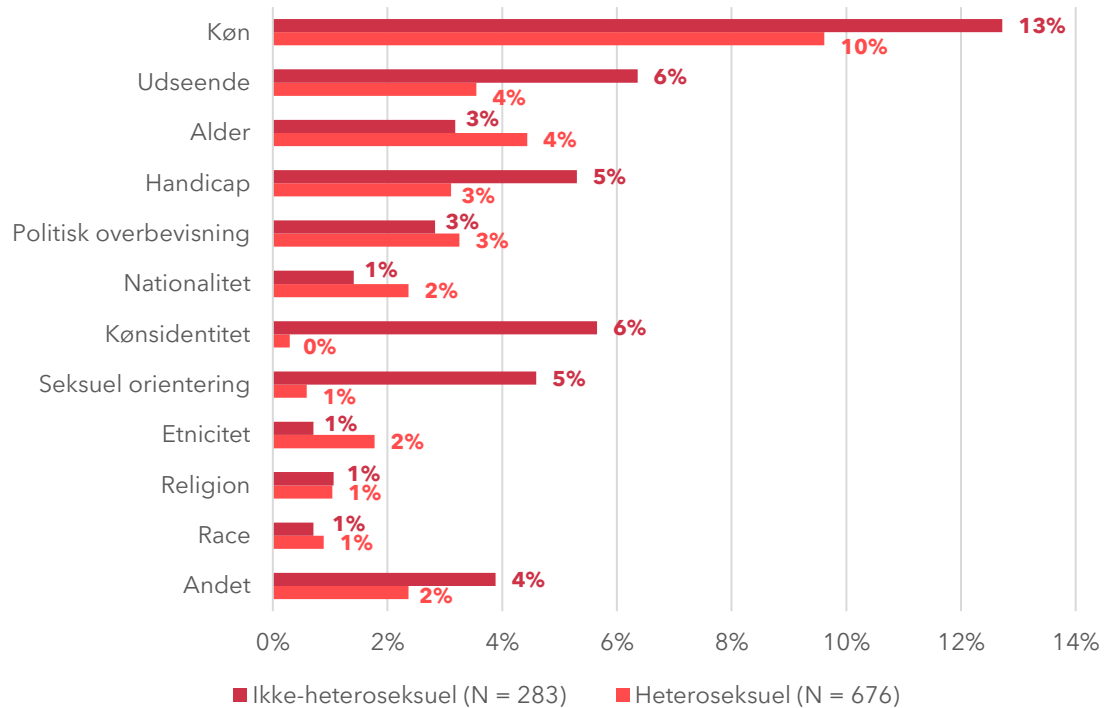


Kilde: DMs studielivsundersøgelse 2023, studielivsundersøgelse 2022, arbejds miljøundersøgelse 2023, og privatlønsundersøgelse 2022

### 1.1. Trivsel på studiet

Overordnet oplever en større andel af personer, der ikke er heteroseksuelle diskrimination, sammenlignet med deres heteroseksuelle medstuderende. Hvor 76 pct. af heteroseksuelle svarer, at de ikke har oplevet nogle af de listede former for diskrimination, gælder det kun 66 pct. af de ikke-heteroseksuelle. De største forskelle mellem de to grupper er i graden af diskrimination baseret på kønsidentitet og seksuel orientering. Hertil kommer, at 2-3 procentpoint flere af de ikke-heteroseksuelle oplever diskrimination baseret på køn, udseende, og handicap.

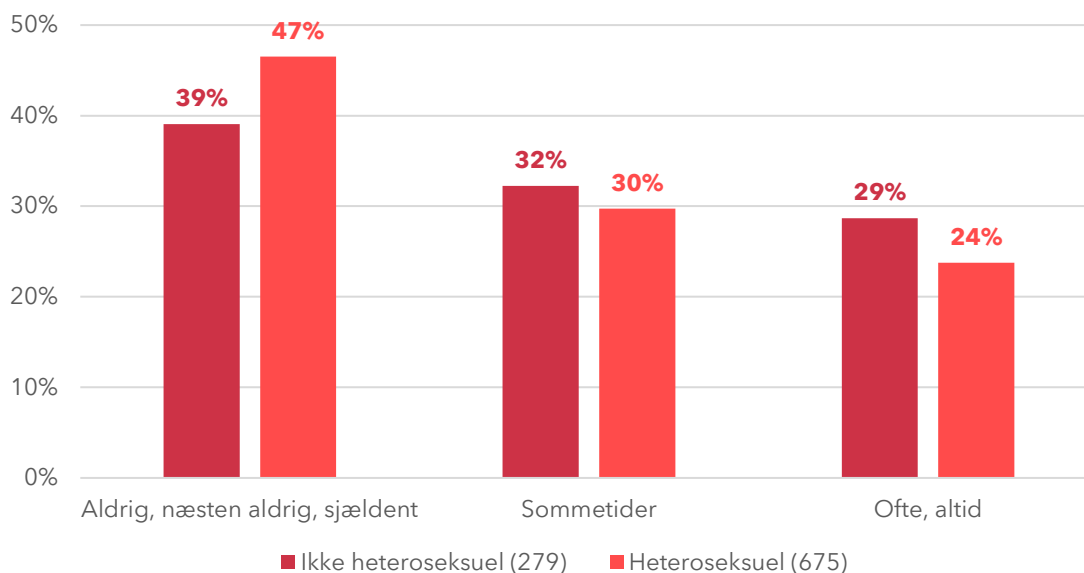
**Figur 2 Har du på dit studie oplevet selv at blive ringere behandlet på baggrund af en eller flere af følgende? Fordelt på seksualitet**



Kilde: DMs studielivsundersøgelse 2023

Spurgt ind til, hvor ofte de studerende føler sig ensomme på deres studie, svarer lidt under halvdelen, at de aldrig eller sjældent føler sig ensomme. Dog er der en stor forskel på de studerendes grad af ensomhed afhængig af seksualitet. Hvor 47 pct. af de heteroseksuelle studerende siger, at de sjældent eller aldrig har følt sig ensomme i løbet af forårssemesteret, gælder det kun for 39 pct. af de ikke-heteroseksuelle studerende. Omvendt svarer 29 pct. af de ikke-heteroseksuelle, at de ofte eller altid har følt sig ensomme. For de heteroseksuelle er det kun 24 pct., der svarer det.

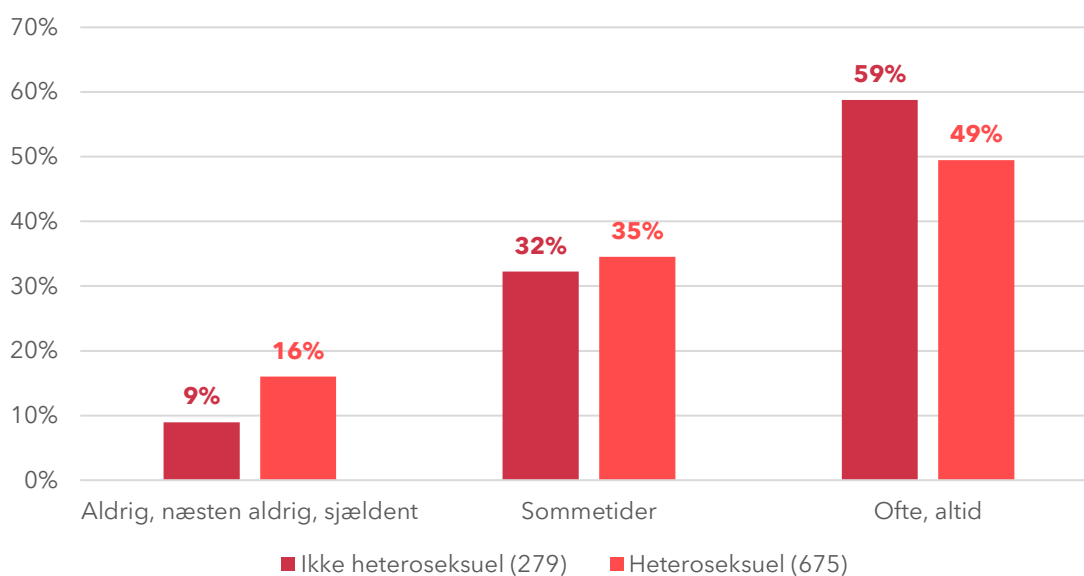
**Figur 3** Hvor ofte har du følt dig ensom i løbet af det seneste semester? Fordelt på seksualitet



Kilde: DMs studielivsundersøgelse 2023

Overordnet set har halvdelen af de studerende ofte eller altid været stressede i løbet af det seneste semester. For de heteroseksuelle har mindre end hver sjette sjældent eller aldrig følt sig stresset - for de ikke-heteroseksuelle er det kun én ud af 11. Omvendt har 59 pct. af ikke-heteroseksuelle studerende ofte eller altid følt sig stresset i løbet af det seneste semester. Det er 10 procentpoint flere end blandt deres heteroseksuelle medstuderende.

**Figur 4** Hvor ofte har du været stresset i løbet af det seneste semester? Fordelt på seksualitet

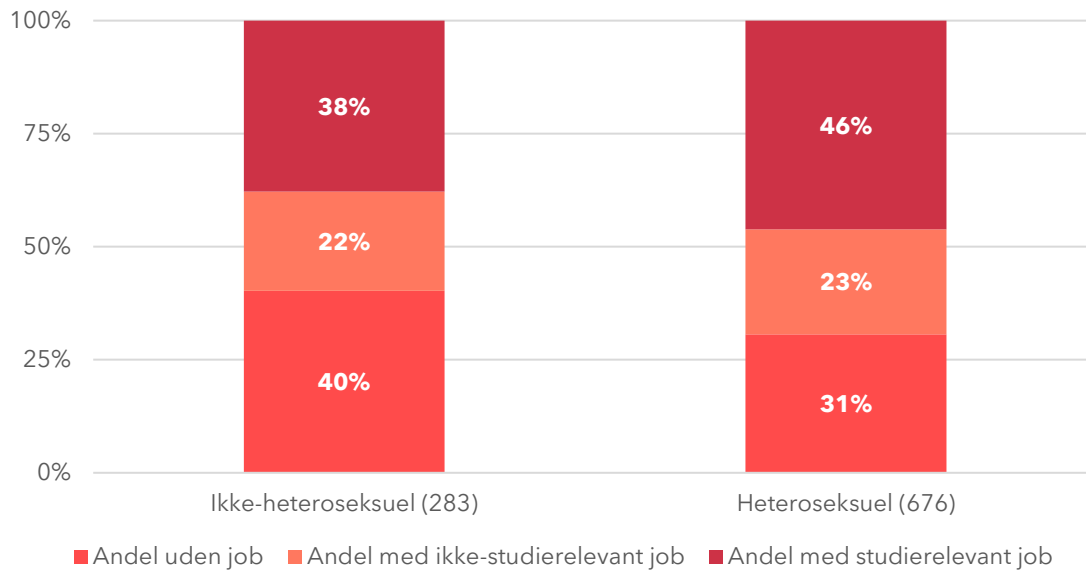


Kilde: DMs studielivsundersøgelse 2023

## 1.2. Jobsituation

Ser man på de studerendes jobsituation, er der en tendens til, at heteroseksuelle studerende oftere har et lønnet job – og, at jobbet er studierelevant. Blandt heteroseksuelle studerende har omkring 70 pct et job ved siden af studiet, og af dem har to ud af tre et studierelevant job. For de ikke-heteroseksuelle har kun 60 pct. et studiejob.

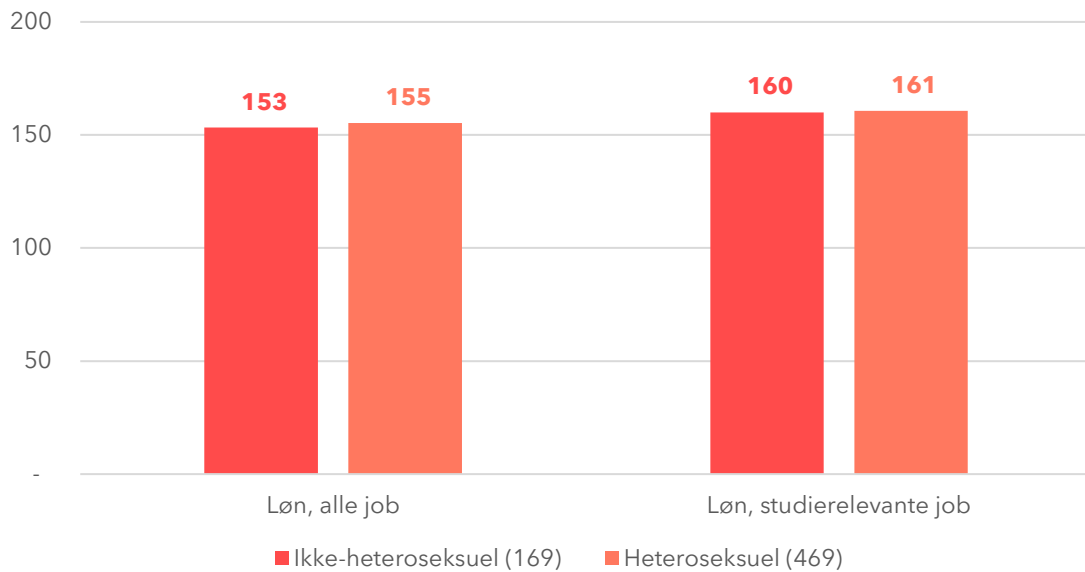
**Figur 5 Studerendes jobsituation, fordelt på seksualitet**



Kilde: DMs studielivsundersøgelse 2023

Ser man dog på den gennemsnitlige timeløn for heteroseksuelle og ikke-heteroseksuelle, er der ikke en nævneværdig forskel, hverken når det kommer til lønnen generelt, eller i studierelevante job. Her er kun taget gennemsnittet for personer, der har mindst ét betalt job ved siden af studiet. For personer med mere end ét betalt job, er timelønnet taget som et vægtet gennemsnit, hvor vægten er det ugentlige antal timer i jobbet.

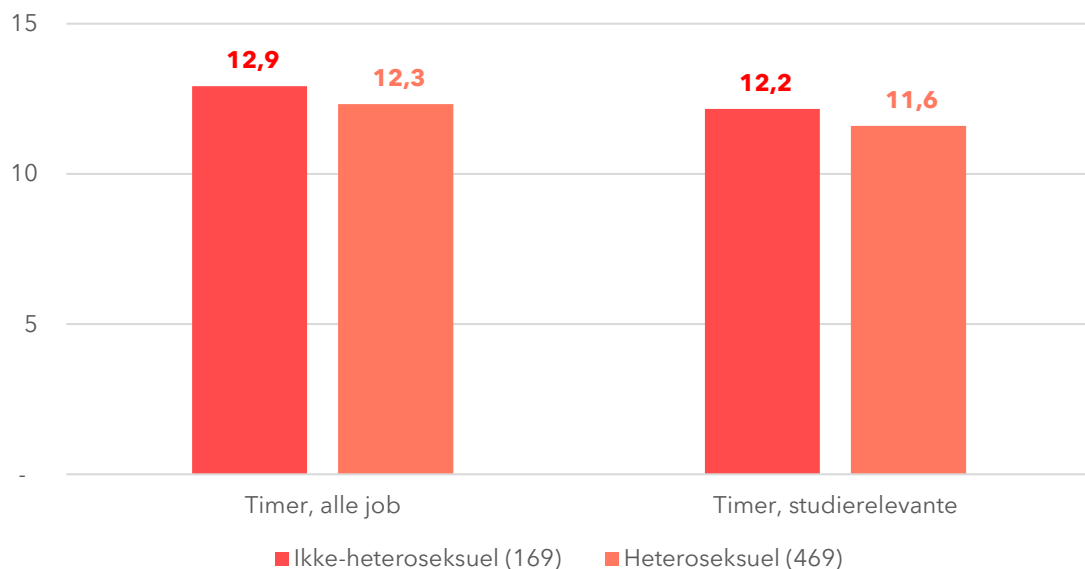
**Figur 6 Gennemsnitlig timeløn, fordelt på seksualitet og studierelevans af job**



Kilde: DMs studielivsundersøgelse 2023

Selvom timelønnen er stort set den samme for heteroseksuelle og ikke-heteroseksuelle, så er der en forskel i antallet af det gennemsnitlige antal timer de to grupper arbejder om ugen. Uanset om man ser på alle job eller kun de studierelevante, så har de ikke-heteroseksuelle i gennemsnit en arbejdsuge, der er 0,6 timer længere - svarende til to timer og 45 minutter mere om måneden. Beregningen er lavet på baggrund af det summerede ugentlige antal timer for betalte job.

**Figur 7 Gennemsnitligt timeantal pr. uge, fordelt på seksualitet og studierelevans af job**



## Sådan har vi gjort

Analysen bygger på tal fra DM's Studielivsundersøgelse, der hvert år bliver sendt ud til de studerende medlemmer i DM.

Spørgeskemaundersøgelsen blev sendt ud til 17.450 studerende DM-medlemmer. Heraf har 959 besvaret undersøgelsen, hvilket giver en responsrate på 5,5 procent. Medlemmerne har kunnet besvare undersøgelsen i perioden fra 30. maj 2023 til 20. juni 2023.

Kvinder og studerende bosiddende i Københavns, Aarhus og Odense kommuner er en smule overrepræsenteret blandt respondenterne i forhold til fordelingen blandt studerende medlemmer i DM generelt. Studerende bosiddende i Frederiksberg og Aalborg kommuner er derimod en smule underrepræsenteret.

Ikke-heteroseksuelle er overrepræsenteret på Københavns Universitet og Aarhus Universitet, og en smule overrepræsenterede på naturvidenskabelige og humanistiske uddannelser.

Svarkategorier med fem eller færre besvarelser er fjernet af hensyn til at sikre en tilstrækkelig grad af anonymitet blandt respondenterne.